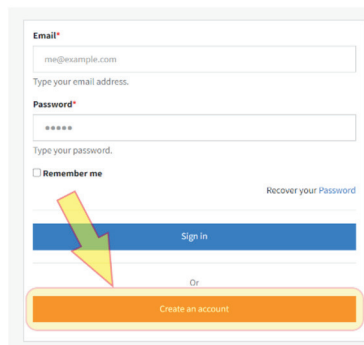


1

Visita [ncsrcc.unionimpact.com](http://ncsrcc.unionimpact.com) (o utiliza el código QR a la derecha).

Haga clic en el botón naranja "Crear una cuenta" en la parte inferior.



Email\*  
me@example.com  
Type your email address.

Password\*  
\*\*\*\*\*  
Type your password.

Remember me [Recover your Password](#)

Sign in

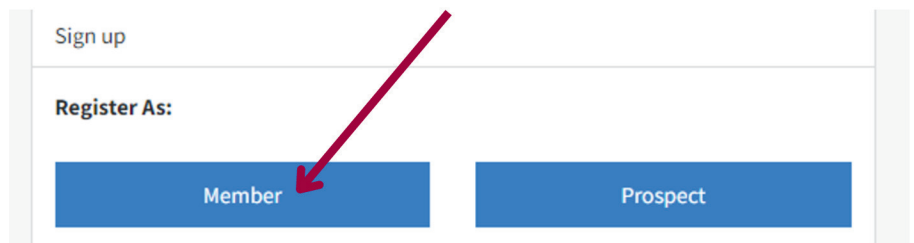
Or

Create an account



2

En la siguiente pantalla, seleccione el botón azul "Miembro" para iniciar el proceso de creación de cuenta.



Sign up

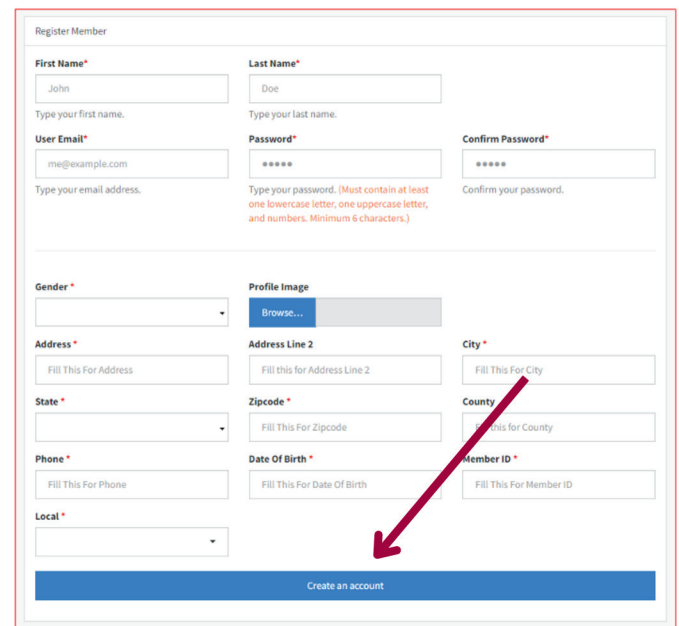
Register As:

Member Prospect

3

En la siguiente página ingresará su información en los campos provistos.

Una vez completados los campos, haga clic en el botón azul "Crear una cuenta" en la parte inferior de la página.



Register Member

First Name\* John  
Type your first name.

Last Name\* Doe  
Type your last name.

User Email\* me@example.com  
Type your email address.

Password\* \*\*\*\*\*  
Type your password. (Must contain at least one lowercase letter, one uppercase letter, and numbers. Minimum 6 characters.)

Confirm Password\* \*\*\*\*\*  
Confirm your password.

Gender\* [Dropdown]

Profile Image [Browse...]

Address\* [Field]  
Fill this for Address

Address Line 2 [Field]  
Fill this for Address Line 2

City\* [Field]  
Fill This For City

State\* [Dropdown]

Zipcode\* [Field]  
Fill This For Zipcode

County [Field]  
Fill This For County

Phone\* [Field]  
Fill This For Phone

Date Of Birth\* [Field]  
Fill This For Date Of Birth

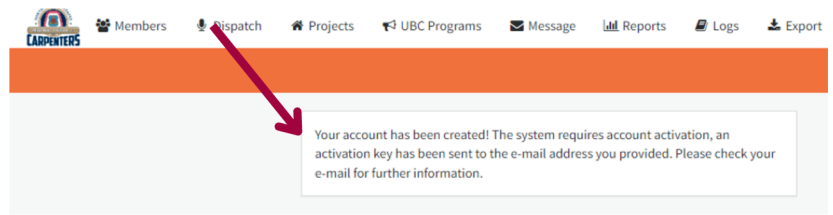
Member ID\* [Field]  
Fill This For Member ID

Local\* [Dropdown]

Create an account

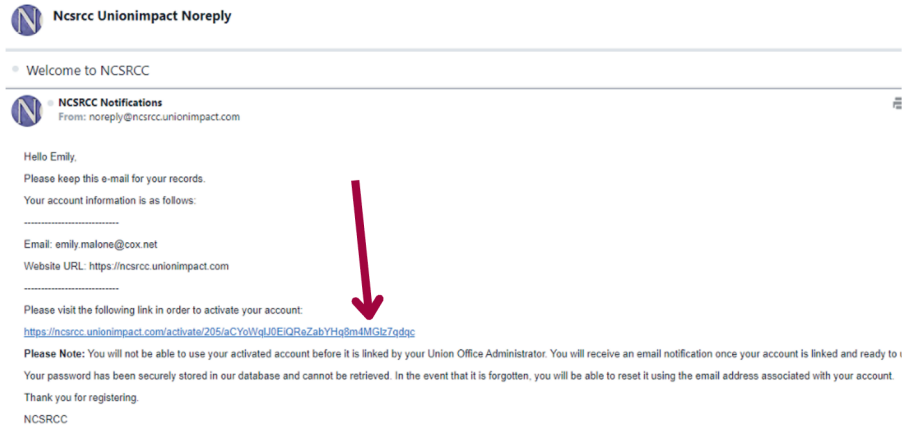
4

Recibirá un mensaje (ejemplo a la derecha) confirmando que ha creado una cuenta una vez que envíe su información.



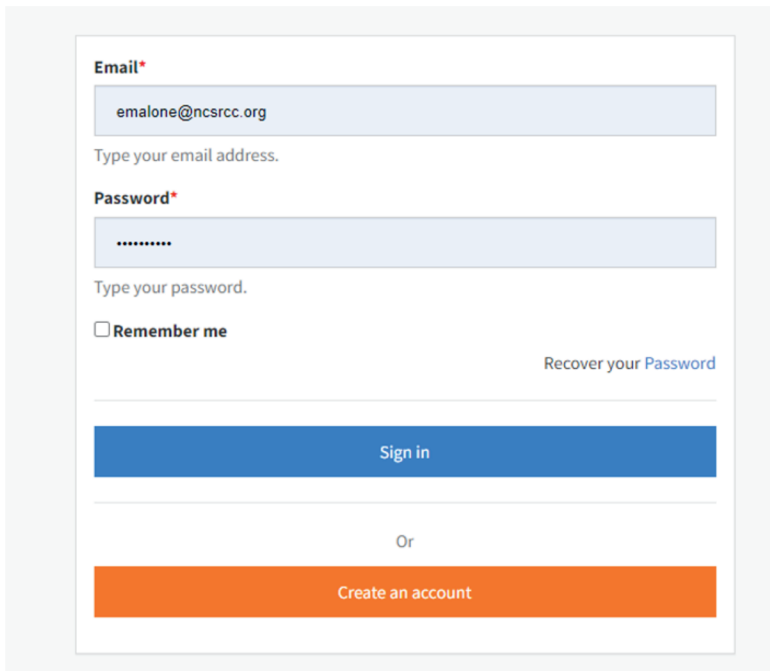
5

Recibirá un correo electrónico para confirmar su cuenta. En el correo electrónico encontrará un enlace en el que deberá hacer clic para activar la cuenta. Si el correo electrónico no aparece en su bandeja de entrada, revise la carpeta de SPAM o correo no deseado.



6

Una vez que haya hecho clic en el enlace de activación, accederá a una página de inicio de sesión. Introduzca sus datos de inicio de sesión aquí.



Si no se hace clic en el enlace de activación en el correo electrónico, la pantalla de inicio de sesión indicará que "Su cuenta no está activada". Revise su correo electrónico para obtener el enlace de confirmación y activación.

Si tiene problemas, comuníquese con el departamento de despacho al 1-855-987-2020

